

BIATHLON O SHOW 2020

Consignes Générales :

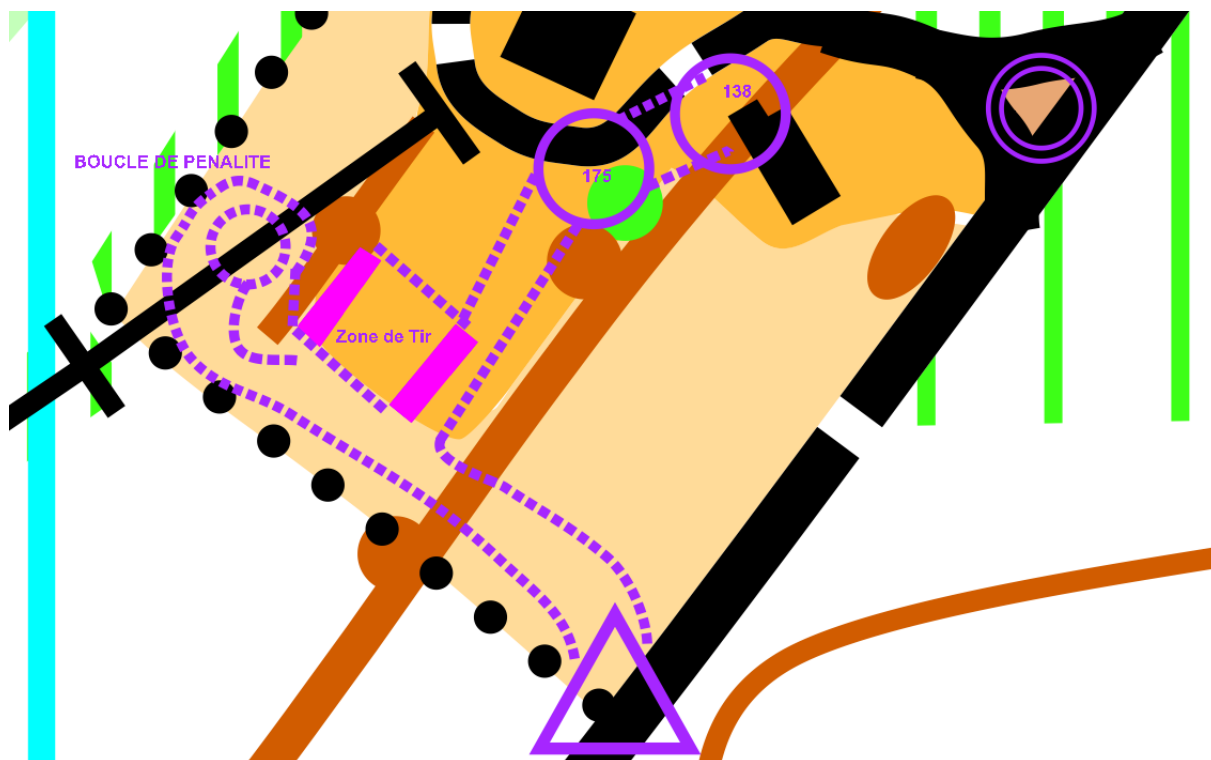
Cette séance exceptionnelle se fait sur la base de la bonne humeur, de l'amusement et de l'entraînement physique et mental de la Course d'Orientation. L'esprit est bon enfant et nous vous invitons à ne pas perdre patience ni vos nerfs si des difficultés sont rencontrées notamment lors de l'approche de la zone de tir.

Le poste 138 situé à l'angle Nord Ouest du bâtiment est le poste « pré-tir », il est doublé du poste 175 afin de neutraliser le temps si l'attente est trop longue, donc pas de précipitation, le temps de récupération est souvent bénéfique au tir !!

Dans cette zone où se déroule le tir ainsi que les tours de pénalité, vous êtes « sous les ordres » des animateurs, respectez les phases d'attente ou à l'inverse d'entrer dans la zone de tir.

Nous comptons enfin sur votre sportivité pour respecter les pénalités en fonction de vos fautes au tir, même si nous sommes là pour contrôler, tout cela se fait en bonne intelligence.

La zone de Tir



Les Circuits

NB : Le nombre de balise pour chaque circuit ne tient pas compte la répétition du poste 175 pour neutralisation du temps

4 Circuit par difficulté :

- Bleu : 4.2 km – 23 postes – 5 Boucles – 4 tirs (2 couchés – 2 debout) – 180m D+
- Jaune : 6.3 km – 26 postes – 5 Boucles – 4 tirs (2 couchés – 2 debout) – 180m D+
- Orange : 8.8 km – 30 postes – 5 Boucles – 4 tirs (2 couchés – 2 debout) – 265m D+
- Violet : 11.2 km – 36 postes – 5 Boucles – 4 tirs (2 couchés – 2 debout) – 335m D+

Les départs se feront en masse par couleur, du Violet au Bleu, à partir de 9h30.

Les définitions seront sur la carte.

Echelle 1/10 000 – Format A4 – A5 –A6 selon les circuits.

Attention aux circuits Orange et Violet, + de 30 poinçons (en intégrant balise neutralisation temps).

Synthèse du circuit pour BIATHLON O SHOW 2020

Circuit	Postes	Distance	Dénivelé
JAUNE	26	6,3 km	180 m
ORANGE	30	8,8 km	265 m
VIOLET	36	11,2 km	335 m
BLEU	23	4,2 km	90 m

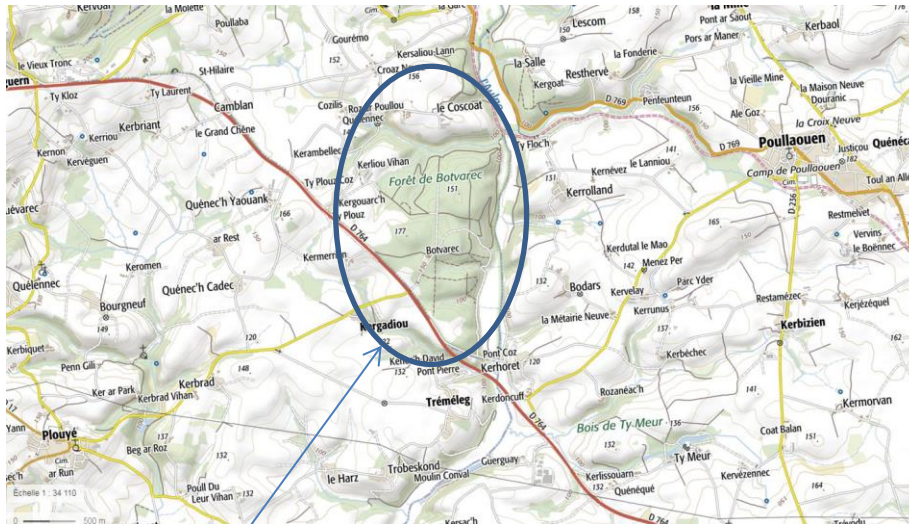
Les Tirs

Le matériel Laser est loué et doit donc faire l'objet de beaucoup de précaution. Utilisez ces outils avec délicatesse, si vous rencontrez des difficultés, appelez un animateur. La mise à zéro se fait soit par télécommande, soit manuellement, sous le contrôle des animateurs.

Un tir correspond à 5 impulsions dans chaque cible lumineuse. Si le tir est réussi, la cible visée se colore en vert. Sinon : PENALITE !!

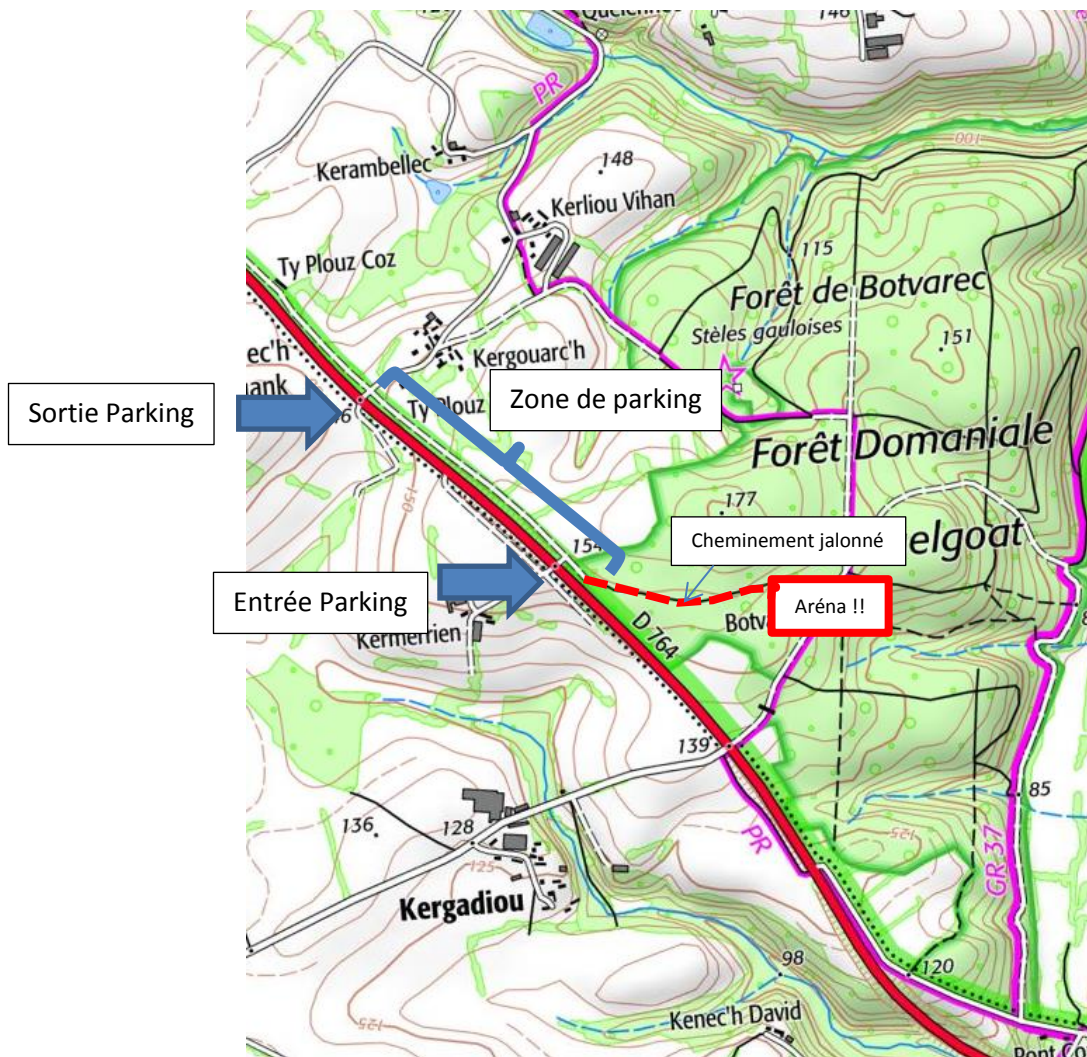
Parking

MORLAIX



Zone de Course

CARHAIX



Le Parking se fait sur chemin parallèle à la RD, merci de respecter le sens d'accès, soyez prudent lors de l'accès ; la route est fréquentée et les conducteurs ne s'attendent pas à voir des véhicules entrer à cet endroit. Vous allez arriver vite sur le fléchage, donc levez le pied lorsque vous êtes dans la zone.

Dans la zone de parking, garez vous à gauche, et gardez 2 roues sur le chemin stabilisé.

Environ 600 m entre parking et zone d'accueil.

Animation et restauration !!

Je vous rassure, pas de télé ni de commentateurs officiels. Par contre quelques curieux peut être ou des promeneurs, donc restez prudent la zone est fréquentée, chevaux/vélo/promeneurs.

Pas de restauration non plus mais ceux et celles qui souhaitent partager un gâteau sont les bienvenues. Il y aura de l'eau Chaude !